

Construye una

# Criatura

## Materiales

- arcilla de Secado al aire
- ojos móviles
- alambre plastificado
- palillos de dientes
- plumas
- cartulina
- cuentas
- popotes

Agrega figuras de Papel



Corta el papel en tiras y dobla para hacer piernas o brazos de acordeón



Corta un espiral para agregar una figura rizada



Dobla el papel hacia atrás y adelante para hacer un abanico

¡Haz una criatura!



¿Tiene alas o brazos o tentáculos tu criatura?

¡Ponle cuentas!


Clava piezas en una figura de arcilla

¡Mete los ojos en donde quieras!

¡Ponle dientes o espinas o cuernos!

Deja que se seque para que dure para siempre

¡Sella la arcilla en una bolsa para jugar otra vez!

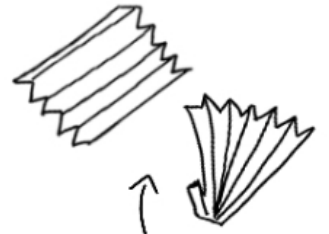


# Craft A Creature

## Materials

- Model Magic
- Google Eyes
- Twisty Ties
- Tooth Picks
- Feathers
- Construction Paper
- Beads
- Straws

Add Paper Shapes



cut paper strips and fold into crinkle legs or arms




cut a spiral to add a Swirly Shape



Fold paper back and forth into a fan

Make a creature!



Does your creature have wings or arms or tentacles?



Add beads!

Poke Pieces into a model magic body

Add teeth or spikes or horns!

Squish in eyes anywhere!

Leave your creature out to dry to keep forever!

Seal the model magic in a bag to play with again!

