






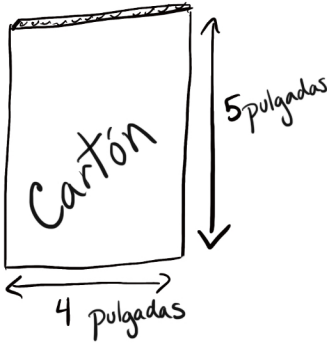


Tejido


Material es:

-  Cartón
-  Hilo
-  Estambre
-  Cinta adhesiva
-  Tijeras
-  Aguja de plástico

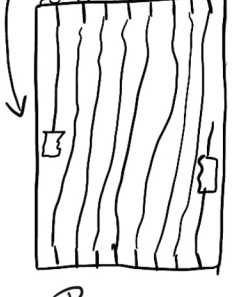
Construye un telar




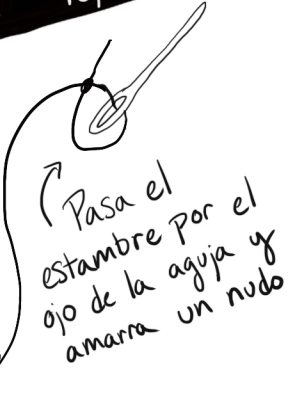
Pasa el hilo a través de las ranuras




Sujeta los extremos con cinta adhesiva



Como Tejer



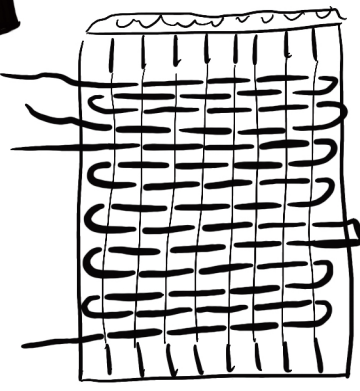
debajo encima
debajo encima



Empieza Siempre debajo del primer hilo

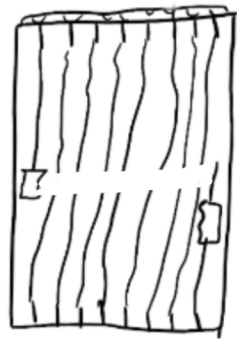
¡Amárralo!

Teje hasta que se llene todo el telar



Usa distintos estambres y colores

Amarra las puntas cuando lo necesites



Corta los hilos en la parte de enmedio

Amarra las puntas para terminar

